



Прогноз социально-экономического развития города Ханты-Мансийска на 2015 и плановый период на 2016-2017 годы





Основные тенденции прогноза социально-экономического развития

Показатели	2013	2014	2015	2016	2017	2017/ 2013, %
	отчет	оценка	прогноз			
Среднегодовая численность постоянного населения, тыс. чел	92,2	95,64	100,93	106,57	112,56	122,1
Объем инвестиций в основной капитал, млн. руб.	23 571,80	26 699,73	29 773,16	33 639,77	38 110,10	161,7
Оборот розничной торговли, млн. руб.	15 989,90	17 405,20	18 842,59	20 458,59	22 170,56	138,7
Объем платных услуг населению, млн. руб.	5 177,56	5 644,41	6 121,26	6 677,37	7 319,36	141,4
Реальные денежные доходы населения, %	105,2	100,9	102,5	103,6	104,2	-
Среднемесячная заработная плата, руб.	62 643,50	68 030,84	73 405,28	79 938,35	87 532,49	139,7
Среднемесячная размер пенсии, руб.	16 372,80	17 764,49	19 238,94	20 643,38	21 985,20	134,3
Среднедушевой денежный доход, руб.	45 098,00	45 503,89	48 463,51	54 357,18	61 723,00	136,9
Уровень зарегистрированной безработицы, %	0,13	0,12	0,12	0,12	0,12	-



Основные приоритеты социально-экономического развития города на 2015-2017 годы

Исполнение майских Указов Президента Российской Федерации от 2012 года



Обеспечение доступности жилья



Повышение качества коммунального обслуживания



Создание условий для улучшения инвестиционного климата



Повышение туристической привлекательности города



Создание благоприятных условий для развития субъектов малого и среднего предпринимательства



Создание конкурентоспособных условий на рынке труда



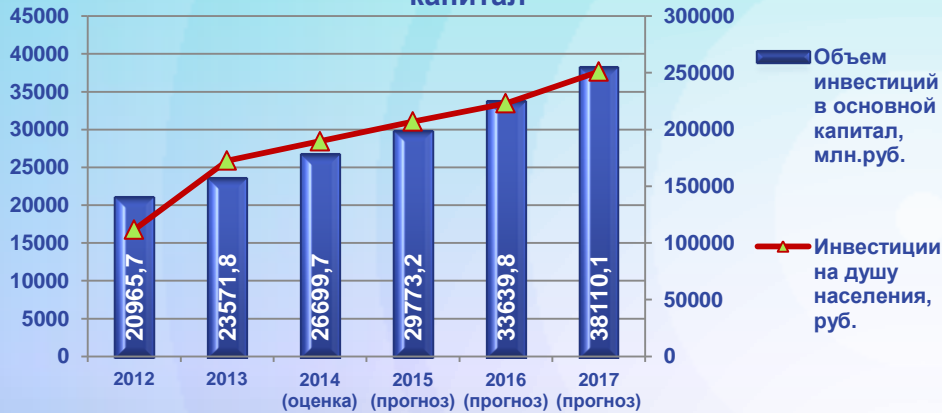
Поддержка приоритетных видов экономической деятельности

Механизм реализации:
государственные
и
муниципальные
программы

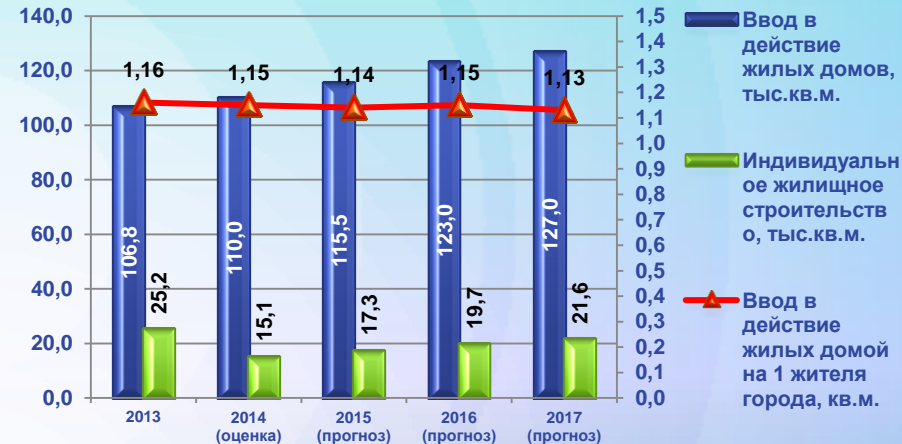


Инвестиции в основной капитал

Динамика роста объема инвестиций в основной капитал



Жилищное строительство



Приоритет:

Улучшение инвестиционного климата и, как следствие, увеличение объема инвестиций в городском общественном продукте.

В 2015-2017 годах динамика инвестиций будет характеризоваться, как и в предыдущем году, ростом частных инвестиций по отношению к бюджетным средствам.

Наибольший темп роста прогнозируется в сферах:

- ✓ Оптовой и розничной торговли;
 - ✓ Строительство;
 - ✓ Здравоохранение и предоставление социальных услуг.
- Сохраняется тенденция роста инвестиционной активности в сферах:
- ✓ «Сельское хозяйство, охота и лесное хозяйство», «Рыболовство, рыбоводство»;
 - ✓ «Производство и распределение электроэнергии, газа и воды»;
 - ✓ «Обрабатывающие производства».

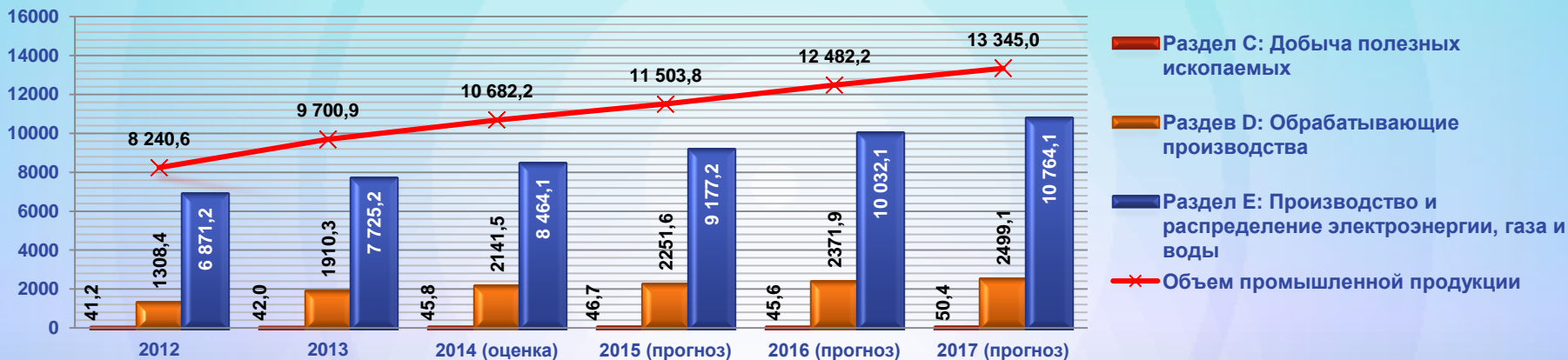
Структура распределения инвестиций в основной капитал по источникам финансирования, млн. руб.





Объемы промышленного производства

Динамика объема отгруженных товаров собственного производства, выполненных работ и услуг собственными силами, млн. руб.



В среднесрочной перспективе развитие топливно-энергетического комплекса останется основным фактором экономического роста промышленного производства.

К 2017 году объем промышленного производства увеличится на 37,6 %. Прогнозируется опережающий рост производства ориентированный на потребительский спрос :

- ✓ обработка древесины и производство изделий из дерева (на 45,0 %);
- ✓ пищевых продуктов (на 22,1 %);
- ✓ целлюлозно-бумажной продукции; издательская и полиграфическая деятельность (на 13,9 %).

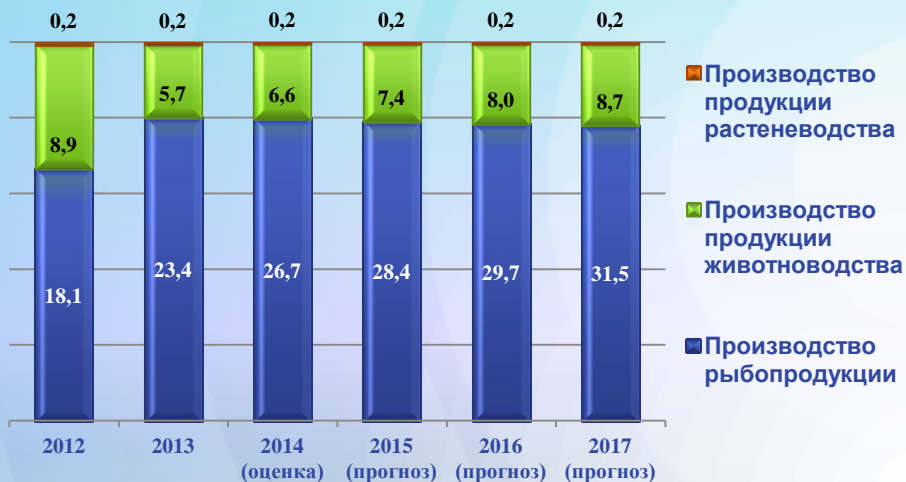
Динамика развития сектора промышленного производства, ориентированного на потребительский спрос, млн. руб.





Агропромышленный комплекс

Динамика объемов сельскохозяйственного производства, млн. руб.



Условия для развития сельскохозяйственного производства

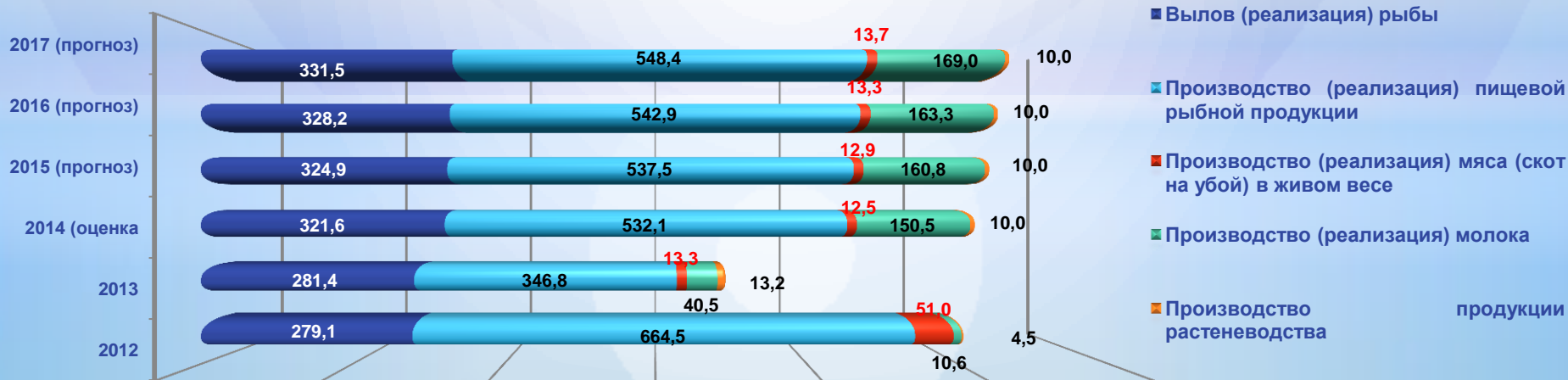
Реализация муниципальной программы "Развитие агропромышленного комплекса на территории города Ханты-Мансийска" на 2013-2015 годы

Удовлетворение спроса населения на сельскохозяйственную продукцию

Эффективное использование местных сырьевых и трудовых ресурсов

Повышение конкурентоспособности продукции, произведенной на территории города

Динамика производства сельскохозяйственной продукции, тонн





Развитие субъектов малого и среднего бизнеса

Динамика развития малого и среднего бизнеса



Создание благоприятных условий:

Реализация муниципальной программы "Развитие субъектов малого и среднего предпринимательства на территории города Ханты-Мансийска" на 2011-2013 годы и на период до 2015 года"

Оказание консультационной поддержки по вопросам ведения бизнеса

Проведение Круглых столов и тренингов для субъектов малого и среднего бизнеса

Поддержка молодежного и социального предпринимательства

Оказание имущественной поддержки

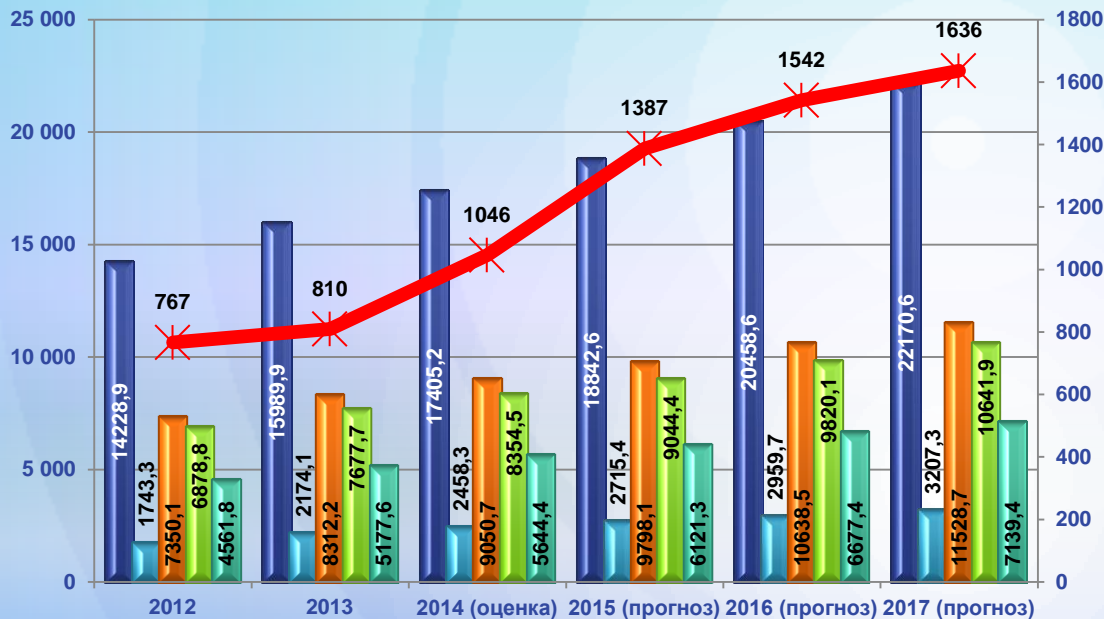
К 2017 году прогнозируется увеличение:

- количества малых (включая микро) предприятий на 24,1 %;
- занятых на малых (включая микро) предприятиях на 8,3 %;
- оборота малых предприятий, включая микро предприятия на 36,2 %.



Потребительский рынок

Динамика развития потребительского рынка,
млн. руб.



- оборот розничной торговли
- оборот общественного питания
- Оборот непродовольственных товаров
- Оборот пищевых продуктов, включая напитки, и табачные изделия
- Объем платных услуг населению
- Обеспеченность торговой площадью на 1000 человек (кв. м.)

Тенденции развития потребительского рынка:

Повышение конкурентоспособности хозяйствующих субъектов;

Увеличение доли современных форм торговли и обслуживания населения

Расширение ассортимента, качества и доступности предоставляемых услуг;

Насыщенность продовольственными и непродовольственными товарами и услугами;

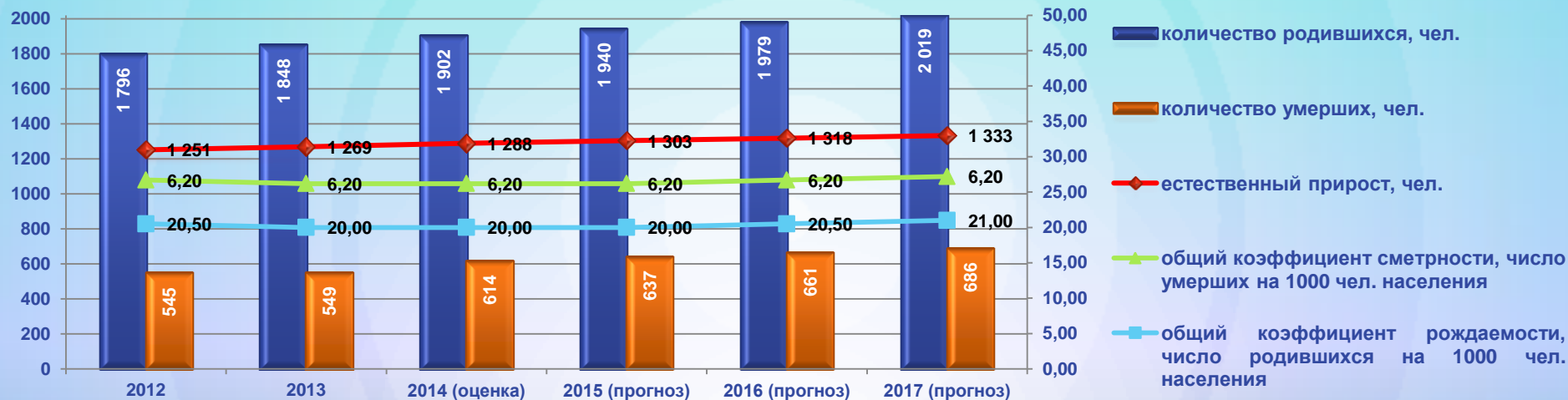
В среднесрочной перспективе для организаций розничной торговли будет складываться достаточно благоприятная ситуация и к 2017 году прогнозируется увеличение:

- Оборота розничной торговли на 38,7%;
- Оборота общественного питания на 47,5%;
- Объема платных услуг на 41,4%.



Демографическое развитие

Динамика демографических процессов на краткосрочную перспективу



Факторы:

- создание условий для повышения доступности жилья;
- поддержка в виде единовременных выплат при рождении второго ребенка, третьего и последующих детей;
- предоставление на безвозмездной основе земельных участков под строительство жилого дома при рождении третьего (или последующего) ребенка.

Реализация мероприятий по*:

- снижению уровня смертности населения;
- повышению качества оказания медицинской помощи женщинам в период беременности и родов, развитие перинатальных технологий;
- развитию высокотехнологичной медицинской помощи;
- реализации программы «Содействие занятости населения на 2014 – 2020 годы».



Труд и занятость

Динамика развития трудовых ресурсов



■ Среднегодовая численность занятых в экономике, тыс. чел.

■ Численность экономически активного населения, тыс. чел.

▲ Среднесписочная численность работников организаций, тыс. чел.

Факторы, оказывающие влияние на развитие сферы занятости:

- Демографические (реализация мер миграционной политики, направленной на повышение миграционной привлекательности города);
- Увеличение численности занятых в экономике;
- Потребность работодателей в трудовых ресурсах;
- Содействие в реализации программ автономного округа в сфере занятости.

Приоритеты:

- Сохранение стабильной ситуации на рынке труда;
- Снижение численности безработных;
- Реализация мероприятий направленных на снижение напряженности на рынке труда;
- Создание новых рабочих мест.

Динамика развития рынка труда



■ Численность безработных, зарегистрированных в центре занятости, чел

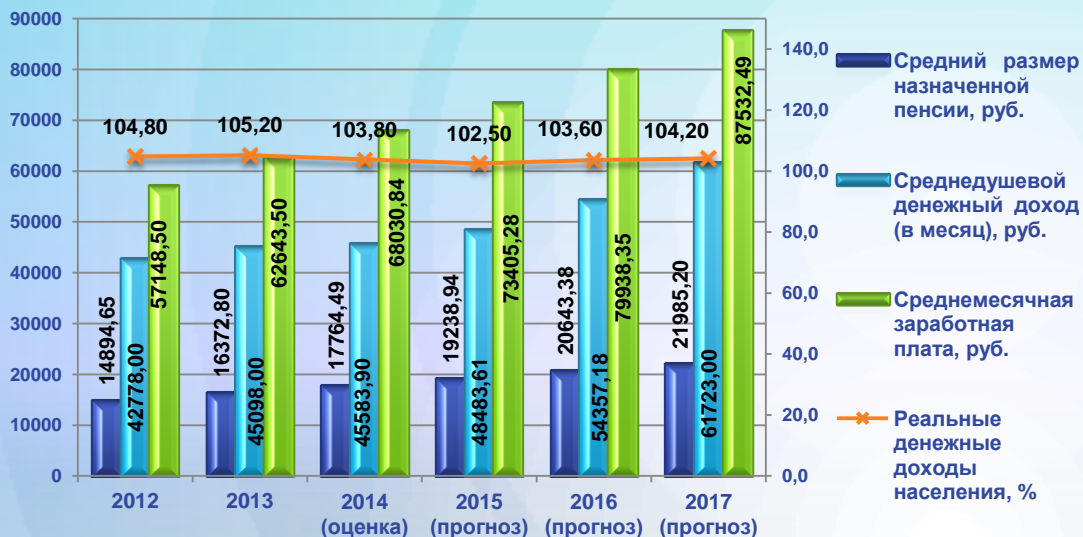
▲ Уровень зарегистрированной безработицы по ЮГРЕ, %

■ Уровень зарегистрированной безработицы по городу, %



Уровень жизни населения

Денежные доходы населения



В краткосрочной перспективе показатели уровня жизни населения сохранят положительную динамику и к 2017 году прогнозируется увеличение:

- среднемесячной заработной платы на 39,7 %;
- среднего размера назначенной пенсии на 34,3 %;
- среднедушевого денежного дохода (в месяц) с 45 098,0 рублей до 63 574,7 рублей;
- ожидаемой продолжительности жизни при рождении (число лет) составит 73,9 лет (в Югре – 74,6 лет, в РФ – 73,7 лет).

Факторы

Реализация государственных и муниципальных программ в области жилищного строительства, развития жилищно-коммунального комплекса и благоустройства города.

Ввод жилья к 2017 году ожидается на уровне 127 тыс. кв. м.

Благоустройство дворовых территорий

Увеличение количества отремонтированных жилых помещений